

## ПРОТОКОЛ

проведения открытого урока преподавателем МАОУДОД «Троицкая детская школа искусств имени М.И. Глинки»  
**Селезневой Лидии Анатольевны.**

**Дата проведения:** 8 февраля 2017 года

**Место проведения:** МАОУДОД «Троицкая детская школа искусств имени М.И. Глинки», город Москва, г.о. Троицк

### Присутствовали:

1. Моисеева Ирина Николаевна – директор МАОУДОД «Троицкая детская школа искусств имени М.И. Глинки», заслуженный работник культуры МО, г. Москва, г.о. Троицк.
2. Малый Алексей Викторович – заместитель директора по учебной и воспитательной работе МАОУДОД «Троицкая детская школа искусств имени М.И. Глинки», заслуженный работник культуры МО, г. Москва, г.о. Троицк.
3. Гусева Анастасия Викторовна – заведующая художественным отделением МАОУДОД «Троицкая детская школа искусств имени М.И. Глинки».
4. Подкорытова Светлана Анатольевна - преподаватель МАОУДОД «Троицкая детская школа искусств имени М.И. Глинки»
5. Бережная Дина Ильдановна - преподаватель МАОУДОД «Троицкая детская школа искусств имени М.И. Глинки»

**Начало:** 16.00

### Сведения о преподавателе:

**Селезнева Лидия Анатольевна** – преподаватель композиции художественного отделения, первая квалификационная категория по должности «преподаватель» с 29.11.2016г., образование высшее, Московский государственный заочный педагогический институт, 1990 году, специальность изобразительное искусство и черчение, квалификация учитель изобразительного искусства и черчения; педагогический стаж – 22 года.

**Дисциплина:** урок станковой композиции с элементами дизайна.

**Форма занятия:** двоянный групповой урок, продолжительность (по учебному плану) 40 минут и 40 минут.

**Характеристика группы:** учащиеся третьего класса МАОУДОД «Троицкая детская школа искусств имени М.И. Глинки».

**Тема урока:** «Создание образа книги, изготовление эскиза обложки».

### Плани урока:

#### Вступительная часть:

Приветствие и объявление темы урока.

#### Основная часть:

- 1) Показ компьютерной презентации с последующим объяснением.
- 2) Дается понятие основных видов полиграфических изданий и основных элементов книги.

3) Самостоятельная работа детей.

#### Заключение:

Подведение итогов урока. Просмотр работ анализ.

#### Цель урока:

Формирование умения использовать приёмы, средства композиции, развитие эстетического вкуса на примере художественных произведений, построенных с учётом композиционных законов.

#### Задачи урока:

**Образовательные:** познакомить учащихся с разными видами графического дизайна, полиграфическими изданиями; познакомить с основными элементами книги.

**Развивающие:** развить познавательный интерес, способствовать формированию творческого воображения, развивать вкус и чувство композиции.

**Воспитательные:** воспитание познавательного интереса к искусству дизайна.

#### Содержание урока:

Знакомство с новым материалом. Работа над выразительностью технических приёмов рисования, формирование творческого воображения, вкуса и чувства композиции, следуя предложенному плану урока.

#### Члены комиссии:

Заместитель директора по учебной и воспитательной работе МАОУДОД, «Троицкая детская школа искусств им. М.И. Глинки», заслуженный работник культуры МО, г. Москва, г.о. Троицк

Малый А. В.

Заведующая художественным отделением МАОУДОД «Троицкая детская школа искусств «Троицкая детская имени М.И. Глинки», г. Москва, г.о. Троицк.

Гусева А.В.

Преподаватель МАОУДОД, «Троицкая детская школа искусств им. М.И. Глинки» г. Москва, г.о. Троицк.

Подкорытова С.А.

Преподаватель МАОУДОД, «Троицкая детская школа искусств им. М.И. Глинки» г. Москва, г.о. Троицк.

Бережная Д.И.

Директор МАОУДОД, «Троицкая детская школа искусств имени М.И. Глинки», заслуженный работник культуры МО, г. Москва, г.о. Троицк.



Моисеева И.Н.

## ПРОТОКОЛ

проведения открытого урока преподавателем МАОУДОД «Троицкая детская школа искусств имени М.И. Глинки»

**Селезневой Лидии Анатольевны.**

**Дата проведения:** 14 ноября 2017 года

**Место проведения:** МАОУДОД «Троицкая детская школа искусств имени М.И. Глинки», город Москва, г.о. Троицк

**Присутствовали:**

1. Моисеева Ирина Николаевна – директор МАОУДОД «Троицкая детская школа искусств имени М.И. Глинки», заслуженный работник культуры МО, г. Москва, г.о. Троицк.

2. Малый Алексей Викторович – заместитель директора по учебной и воспитательной работе МАОУДОД «Троицкая детская школа искусств имени М.И. Глинки», заслуженный работник культуры МО, г. Москва, г.о. Троицк.

3. Гусева Анастасия Викторовна – заведующая художественным отделением МАОУДОД «Троицкая детская школа искусств имени М.И. Глинки».

4. Подкорытова Светлана Анатольевна - преподаватель МАОУДОД «Троицкая детская школа искусств имени М.И. Глинки»

5. Кокуркина Вера Михайловна - преподаватель МАОУДОД «Троицкая детская школа искусств имени М.И. Глинки»

**Начало:** 16.00

**Сведения о преподавателе:**

**Селезнева Лидия Анатольевна** – преподаватель композиции художественного отделения, первая квалификационная категория по должности «преподаватель» с 29.11.2016г., образование высшее, Московский государственный заочный педагогический институт, 1990 году, специальность изобразительное искусство и черчение, квалификация учителя изобразительного искусства и черчения; педагогический стаж – 22 года.

**Дисциплина:** урок станковой композиции с элементами дизайна.

**Форма занятия:** двоянный групповой урок, продолжительностью (по учебному плану) 40 минут и 40 минут.

**Характеристика группы:** учащиеся первого класса МАОУДОД «Троицкая детская школа искусств имени М.И. Глинки».

**Тема урока:** «Оформление книги, книжные иллюстрации, эскиз буквицы».

**План урока:**

**Вступительная часть:**

Приветствие и объявление темы урока.

**Основная часть:**

- 1) Беседа о роли художника – иллюстратора в книжной графике, об истории создания письменности, строении книги и отдельных элементах книги.
- 2) Чтение сказки. Знакомство с заданием.
- 3) Инструктаж.
- 4) Практическая работа детей.

5) Анализ работ.

6) Продолжение практической работы.

7) Выставка детских рисунков на доске.

**Заключение:**

Анализ работ детьми.

Кроссворд с изученными словами (домашнее задание).

**Цель урока:**

Развитие творческой активности учащихся, чувство стиля, композиционных умений, оригинальности мышления.

**Задачи урока:**

**Образовательные:** познакомить учащихся с элементами строения книги и с правилами её оформления.

**Развивающие:** развить познавательный интерес, способствовать формированию творческого воображения, развивать вкус и чувство композиции. Закрепить навыки работы с предлагаемым для этого задания материалом.

**Воспитательные:** воспитание познавательного интереса к искусству дизайна, к русской народной сказке.

**Содержание урока:**

Знакомство с новым материалом. Работа над литературным текстом.

Практическая работа, анализ работ учащимися, формирование творческого воображения, закрепление материала с использованием кроссворда, следуя предложенному плану урока.

**Члены комиссии:**

Заместитель директора по учебной и воспитательной работе МАОУДОД «Троицкая детская школа искусств им. М.И. Глинки», заслуженный работник культуры МО, г. Москва, г.о. Троицк

Малый А. В.

Заведующая художественным отделением МАОУДОД «Троицкая детская школа искусств «Троицкая детская школа искусств имени М.И. Глинки», г. Москва, г.о. Троицк.

Гусева А.В.

Преподаватель МАОУДОД, «Троицкая детская школа искусств им. М.И. Глинки» г. Москва, г.о. Троицк.

Подкорытова С.А.

Преподаватель МАОУДОД, «Троицкая детская школа искусств им. М.И. Глинки» г. Москва, г.о. Троицк

Кокуркина В.М.

Директор МАОУДОД, «Троицкая детская школа искусств имени М.И. Глинки», заслуженный работник культуры МО, г. Москва, г.о. Троицк.



Моисеева И.Н.

## ПРОТОКОЛ

Проведения праздничного мастер класса «Новогодние украшения» преподавателем МАОУДОД «Троицкая детская школа искусств им. М.И. Глинки»  
**Селезневой Л.А.**

**Дата проведения:** 26 декабря 2017 года

**Место проведения:** МАОУДОД «Троицкая детская школа искусств им. М.И. Глинки», город Москва, г.о. Троицк

**Присутствовали:**

1. Гусева Анастасия Викторовна – заведующая художественным отделением МАОУДОД «Троицкая детская школа искусств им. М.И. Глинки».
2. Подкорытова Светлана Анатольевна - преподаватель МАОУДОД «Троицкая детская школа искусств им. М.И. Глинки»
3. Кокуркина Вера Михайловна - преподаватель МАОУДОД «Троицкая детская школа искусств им. М.И. Глинки»
4. Бережная Дина Ильдановна - преподаватель МАОУДОД «Троицкая ДШИ им. М.И. Глинки».
5. Полозова Анна Рустановна - преподаватель МАОУДОД «Троицкая ДШИ им. М.И. Глинки».

**Начало:** 16.00

**Сведения о преподавателе:**

**Селезнева Лидия Анатольевна** – преподаватель композиции художественного отделения, первая квалификационная категория по должности «преподаватель» с 29.11.2016г., образование высшее, Московский государственный заочный педагогический институт, 1990 году, специальность изобразительное искусство и черчение, квалификация учитель изобразительного искусства и черчения; педагогический стаж – 22 года.

**Дисциплина:** композиция (с элементами дизайна).

**Форма занятия:** мастер класс, продолжительность 40 минут

**Характеристика группы:** учащиеся первого класса МАОУДОД «Троицкая детская школа искусств им. М.И. Глинки».

**Тема урока:** «Новогодние украшения. Изготовление новогодней игрушки Лошадка».

**План урока:**

**Вступительная часть:**

Приветствие и объявление темы урока.

**Основная часть:**

- 1) Беседа о народных праздниках и традициях.
- 2) Знакомство с заданием.
- 3) Инструктаж.
- 4) Мастер класс.

**Заключение:**

Анализ работ детьми и украшение ёлки.

**Цель урока:**

Расширить кругозор детей: знакомство со старинным обычаем изготовления игрушек для ёлки. Развитие творческой активности учащихся, оригинальности мышления.

**Задачи урока:**

**Образовательные:** научить изготавливать игрушку из окрашенной бумаги.

**Развивающие:** развить познавательный интерес, способствовать формированию творческого воображения, развивать вкус.

**Воспитательные:** воспитывать желание участвовать в оформлении класса, ёлки.

**Содержание урока:**

Знакомство с новым материалом.

Практическая работа.

Анализ работ учащимися.


Оформление класса и ёлки.

**Члены комиссии:**

Заведующая художественным отделением  
МАОУДОД «ТДШИ им. М.И. Глинки».

 Гусева А.В.

Преподаватель МАОУДОД,  
«Троицкая детская школа искусств  
им. М.И. Глинки».

 Подкорытова С.А.

Преподаватель МАОУДОД  
«Троицкая ДШИ им. М.И. Глинки».

 Кокуркина В.М.

Преподаватель МАОУДОД  
«Троицкая ДШИ им. М.И. Глинки».

 Бережная Д.И.

Преподаватель МАОУДОД  
«Троицкая ДШИ им. М.И. Глинки».

 Полозова А.Р.

## ПРОТОКОЛ

Выступление на методическом объединении художественного отделения преподавателя МАОУДОД «ТДШИ им.М.И. Глинки» Селезневой Лидии Анатольевны.

**Дата проведения:** 18 апреля 2018 года

**Место проведения:** МАОУДОД «Троицкая детская школа искусств имени М.И. Глинки», город Москва, г.о. Троицк

**Присутствовали:**

1. Гусева Анастасия Викторовна – заведующая художественным отделением МАОУДОД «Троицкая детская школа искусств имени М.И. Глинки».
2. Подкорытова Светлана Анатольевна - преподаватель МАОУДОД «Троицкая детская школа искусств имени М.И. Глинки»
3. Кокуркина Вера Михайловна - преподаватель МАОУДОД «Троицкая детская школа искусств имени М.И. Глинки»
4. Бережная Дина Ильдановна - преподаватель МАОУДОД «Троицкая детская школа искусств имени М.И. Глинки»
5. Полозова Анна Рустамовна - преподаватель МАОУДОД «Троицкая детская школа искусств имени М.И. Глинки»

**Начало:** 16.00

**Сведения о преподавателе:**

**Селезнева Лидия Анатольевна** – преподаватель композиции художественного отделения, первая квалификационная категория по должности «преподаватель» с 29.11.2016г., образование высшее, Московский государственный заочный педагогический институт, 1990 году, специальность изобразительное искусство и черчение, квалификация учитель изобразительного искусства и черчения; педагогический стаж – 22года.  
**Дисциплина:** урок станковой композиции с элементами дизайна.

**Форма занятия:** сдвоенный групповой урок, продолжительность (по учебному плану) 40 минут.

**Характеристика группы:** преподаватели художественного отделения МАОУДОД «Троицкая детская школа искусств имени М.И. Глинки».

**Тема сообщения:** презентация по курсовой работе «Создание образа книги, изготовление эскиза обложки с подростками на занятиях ИЗО в системе дополнительного образования».

**План:**

**Вступительная часть:**

Приветствие и объявление темы.

**Основная часть:**

- 1) Показ компьютерной презентации с последующим объяснением.
- 2) Дается понятие основных видов полиграфических изданий и основных элементов книги.
- 3) Разбирается методика работы с детьми.

**Заключение:**

Подведение итогов.

**Цель:**

Развивать у преподавателей методические навыки работы с детьми, формирование умения использовать приемы, средства композиции.

**Задачи:**

**Образовательные:** познакомить преподавателей с разными видами графического дизайна, полиграфическими изданиями; познакомить с основными элементами книги.

**Развивающие:** развить познавательный интерес, способствовать формированию творческого воображения, развивать вкус и чувство композиции.


**Воспитательные:** воспитание познавательного интереса к искусству дизайна.

**Содержание:**

Знакомство с новым материалом (презентация). Методика работы над выразительностью технических приемов рисования и формированием творческого воображения.

**Члены комиссии:**

Заведующая художественным отделением МАОУДОД «Троицкая детская школа искусств «Троицкая детская школа искусств имени М.И. Глинки», г. Москва, г.о. Троицк.

 Гусева А.В.

Преподаватель МАОУДОД, «Троицкая детская школа искусств им. М.И. Глинки» г. Москва, г.о. Троицк.

 Подкорытова С.А.

Преподаватель МАОУДОД, «Троицкая детская школа искусств им. М.И. Глинки» г. Москва, г.о. Троицк.

 Кокуркина В.М.

Преподаватель МАОУДОД, «Троицкая детская школа искусств им. М.И. Глинки» г. Москва, г.о. Троицк.

 Бережная Д.И.

Преподаватель МАОУДОД, «Троицкая детская школа искусств им. М.И. Глинки» г. Москва, г.о. Троицк.

 Полозова А.Р.

Заслуженный работник культуры МО, заместитель директора по методической работе МАОУДОД «ТДШИ им. М.И. Глинки»

 Малый А.В.



## ПРОТОКОЛ

проведения открытого урока преподавателем МАОУДОД «Троицкая детская школа искусств имени М.И. Глинки»  
**Селезневой Лидии Анатольевны.**

**Дата проведения:** 26 сентября 2018 года

**Место проведения:** МАОУДОД «Троицкая детская школа искусств имени М.И. Глинки», город Москва, г.о. Троицк

### Присутствовали:

1. Моисеева Ирина Николаевна – директор МАОУДОД «Троицкая детская школа искусств имени М.И. Глинки», заслуженный работник культуры МО, г. Москва, г.о. Троицк.
2. Малый Алексей Викторович – заместитель директора по учебной и воспитательной работе МАОУДОД «Троицкая детская школа искусств имени М.И. Глинки», заслуженный работник культуры МО, г. Москва, г.о. Троицк.
3. Гусева Анастасия Викторовна – заведующая художественным отделением МАОУДОД «Троицкая детская школа искусств имени М.И. Глинки».
4. Подкорытова Светлана Анатольевна - преподаватель МАОУДОД «Троицкая детская школа искусств имени М.И. Глинки»
5. Бережная Дина Ильдановна - преподаватель МАОУДОД «Троицкая детская школа искусств имени М.И. Глинки»

**Начало:** 16.00

### Сведения о преподавателе:

**Селезнева Лидия Анатольевна** – преподаватель композиции художественного отделения, первая квалификационная категория по должности «преподаватель» с 29.11.2016г., образование высшее, Московский государственный заочный педагогический институт, 1990 году, специальность изобразительное искусство и черчение, квалификация учитель изобразительного искусства и черчения; педагогический стаж – 22 года.

**Дисциплина:** урок станковой композиции.

**Форма занятия:** двоянный групповой урок, продолжительностью (по учебному плану) 40 минут и 40 минут.

**Характеристика группы:** учащиеся третьего класса МАОУДОД «Троицкая детская школа искусств имени М.И. Глинки».

**Тема урока:** «Формальная композиция. Законы, правила и средства композиции».

### План урока:

#### Вступительная часть:

Приветствие и объявление темы урока.

#### Основная часть:

- 1) Показ компьютерной презентации с последующим объяснением.
- 2) Даются на примерах понятие симметрия, асимметрия, статика, динамика, равновесие и др.

3) Практическая работа детей.

### Заключение:

Подведение итогов урока. Просмотр работ анализ.

### Цель урока:

Изучить законы, приемы, правила, средства композиции и дидактическими приемами создать условия для выполнения композиционных упражнений.

### Задачи урока:

**Образовательные:** систематизировать знания учащихся по композиции, дать определение понятиям композиция, равновесие, доминанта, симметрия, асимметрия, статика, динамика, контраст, ритм, акцент, нюанс, аналог, учить выполнять упражнения по формальной композиции.

**Развивающие:** развивать практические умения и творческие способности, развивающие процессы (память, внимание, мышление, воображение), развивать чувство гармонии.

**Воспитательные:** воспитывать любовь к искусству, аккуратность, эстетические чувства.

### Содержание урока:

Знакомство с новым материалом. Работа над выразительностью технических приемов рисования, формирование творческого воображения, вкуса и чувства композиции, следуя предложенному плану урока.

### Члены комиссии:

Заместитель директора по учебной и воспитательной работе МАОУДОД «Троицкая детская школа искусств им. М.И. Глинки», заслуженный работник культуры МО, г. Москва, г.о. Троицк

Малый А. В.

Заведующая художественным отделением МАОУДОД «Троицкая детская школа искусств «Троицкая детская школа искусств имени М.И. Глинки», г. Москва, г.о. Троицк.

Гусева А.В.

Преподаватель МАОУДОД, «Троицкая детская школа искусств им. М.И. Глинки» г. Москва, г.о. Троицк.

Подкорытова С.А

Преподаватель МАОУДОД, «Троицкая детская школа искусств им. М.И. Глинки» г. Москва, г.о. Троицк.

Бережная Д.И.

Директор МАОУДОД, «Троицкая детская школа искусств имени М.И. Глинки», заслуженный работник культуры МО, г. Москва, г.о. Троицк.



Моисеева И.Н.

## ПРОТОКОЛ

Проведения праздничного мастер класса «Новогодние украшения» преподавателем МАОУДОД «Троицкая детская школа искусств им. М.И. Глинки»  
**Селезневой Л.А.**

**Дата проведения:** 27 декабря 2018 года

**Место проведения:** МАОУДОД «Троицкая детская школа искусств им. М.И. Глинки», город Москва, г.о. Троицк

**Присутствовали:**

1. Гусева Анастасия Викторовна – заведующая художественным отделением МАОУДОД «Троицкая детская школа искусств им. М.И. Глинки».
2. Подкорытова Светлана Анатольевна - преподаватель МАОУДОД «Троицкая детская школа искусств им. М.И. Глинки»
3. Полозова Анна Рустамовна - преподаватель МАОУДОД «Троицкая детская школа искусств им. М.И. Глинки»
4. Бережная Дина Ильдановна - преподаватель МАОУДОД «Троицкая ДШИ им. М.И. Глинки».
5. Кокуркина Вера Михайловна - преподаватель МАОУДОД «Троицкая ДШИ им. М.И. Глинки».

**Начало:** 16.00

**Сведения о преподавателе:**

**Селезнева Лидия Анатольевна** – преподаватель композиции художественного отделения первая квалификационная категория по должности «преподаватель» с 29.11.2016г., образование высшее, Московский государственный заочный педагогический институт, 1990 году, специальность изобразительное искусство и черчение, квалификация учитель изобразительного искусства и черчения; педагогический стаж – 22 года.

**Дисциплина:** композиция (с элементами дизайна).

**Форма занятия:** мастер класс, продолжительность 40 минут

**Характеристика группы:** учащиеся первого класса МАОУДОД «Троицкая детская школа искусств им. М.И. Глинки».

**Тема урока:** «Изготовление новогодней игрушки и витражного украшения для окна Ангел».

**План урока:**

**Вступительная часть:**

Приветствие и объявление темы урока.

**Основная часть:**

- 1) Беседа о народных праздниках и традициях.
- 2) Знакомство с заданием.
- 3) Инструктаж.
- 4) Мастер класс.

**Заключение:**

Анализ работ детьми и украшение ёлки.

**Цель урока:**

Расширить кругозор детей: знакомство со старинным обычаем изготовления игрушек для ёлки. Развитие творческой активности учащихся, оригинальности мышления.

**Задачи урока:**

**Образовательные:** научить изготавливать игрушку из окрашенной бумаги.

**Развивающие:** развить познавательный интерес, способствовать формированию творческого воображения, развивать вкус.

**Воспитательные:** воспитывать желание участвовать в оформлении класса, ёлки.

**Содержание урока:**


Знакомство с новым материалом.

Практическая работа.

Анализ работ учащимися.

Оформление класса и ёлки.

**Члены комиссии:**

Заведующая художественным отделением МАОУДОД МАОУДОД «Троицкая детская школа искусств им. М.И. Глинки».  Гусева А.В.

Преподаватель МАОУДОД, «Троицкая детская школа искусств им. М.И. Глинки».  Подкорытова С.А.

Преподаватель МАОУДОД «Троицкая ДШИ им. М.И. Глинки».  Кокуркина В.М.

Преподаватель МАОУДОД «Троицкая ДШИ им. М.И. Глинки».  Бережная Д.И.

Преподаватель МАОУДОД «Троицкая ДШИ им. М.И. Глинки».  Полозова А.Р.

## ПРОТОКОЛ

проведения выступления преподавателя МАОУДОД «Троицкой ДШИ имени М.И. Глинки»

**Селзневой Лидии Анатольевны**

на методическом объединении художественного отделения

**Дата проведения:** 27 февраля 2019 года

**Место проведения:** МАОУДОД «Троицкая Детская школа искусств имени М.И. Глинки», город Москва, г.о. Троицк

**Присутствовали:**

1. Гусева Анастасия Викторовна – заведующая художественным отделением МАОУДОД «Троицкая детская школа искусств имени М.И. Глинки».
2. Подкорытова Светлана Анатольевна - преподаватель МАОУДОД «Троицкая детская школа искусств имени М.И. Глинки».
3. Кокуркина Вера Михайловна - преподаватель МАОУДОД «Троицкая детская школа искусств имени М.И. Глинки»
4. Бережная Дина Ильдановна - преподаватель МАОУДОД «Троицкая детская школа искусств имени М.И. Глинки»
5. Полозова Анна Руслановна - преподаватель МАОУДОД «Троицкая детская школа искусств имени М.И. Глинки»

**Начало:** 16.00

**Сведения о преподавателе:**

**Селзнева Лидия Анатольевна** – преподаватель композиции художественного отделения, первая квалификационная категория по должности «преподаватель» с 29.11.2016г., образование высшее, Московский государственный заочный педагогический институт, 1990 году, специальность изобразительное искусство и черчение, квалификация учитель изобразительного искусства и черчения; педагогический стаж - 23 года.

**Форма занятия:** беседа с использованием мультимедийных пособий 40 мин.

**Тема сообщения:** «Закрепление композиционных приемов на уроках станковой композиции при работе с силуэтом».

**План выступления:**

**Вступительная часть:**

Приветствие и объявление темы выступления.

**Основная часть:**

- 1) Рассказ о проведённых учителем, уроках станковой композиции (Тематика, возраст, количество человек в группе, количество часов).
- 2) Особенности психологического развития подростков.
- 3) Метод проведения занятий (поисковый).
- 4) Рассказ с показом на экране.
- 5) Выставка детских рисунков на доске.

**Заключение:**

Анализ детских работ и обсуждение темы.

**Цель выступления:**

Знакомство учителей с различными техниками и методами работы с детьми.

**Задачи выступления:**

**Образовательные:** познакомить учителей с различными видами заданий.

**Развивающие:** развить у учителей познавательный интерес к работе с детьми в графической технике, способствовать формированию творческого воображения, развивать вкус и чувство композиции.


**Воспитательные:** воспитание познавательного интереса к графическому искусству.

**Члены комиссии:**

Заведующая художественным отделением МАОУДОД «Троицкая ДШИ имени М.И.Глинки».

 Гусева А.В.

Преподаватель МАОУДОД «Троицкая ДШИ имени М.И. Глинки».

 Подкорытова С.А.

Преподаватель МАОУДОД «Троицкая ДШИ имени М.И. Глинки».

 Кокуркина В.М.


Преподаватель МАОУДОД «Троицкая ДШИ имени М.И. Глинки».

 Полозова А.Р.

Преподаватель МАОУДОД «Троицкая ДШИ имени М.И. Глинки».

 Бережная Д.И.

Заслуженный работник культуры МО, заместитель директора по методической работе МАОУДОД «ТДШИ им. М.И. Глинки»

 Малый А.В.

## ПРОТОКОЛ

проведения открытого урока преподавателем МАОУДОД «Троицкая детская школа искусств имени М.И. Глинки»

**Селезневой Лидии Анатольевны.**

**Дата проведения:** 20 ноября 2019 года

**Место проведения:** МАОУДОД «Троицкая детская школа искусств имени М.И. Глинки», город Москва, г.о. Троицк

### Присутствовали:

1. Моисеева Ирина Николаевна – директор МАОУДОД «Троицкая детская школа искусств имени М.И. Глинки», заслуженный работник культуры МО, г. Москва, г.о. Троицк.

2. Малый Алексей Викторович – заместитель директора по учебной и воспитательной работе МАОУДОД «Троицкая детская школа искусств имени М.И. Глинки», заслуженный работник культуры МО, г. Москва, г.о. Троицк.

3. Гусева Анастасия Викторовна – заведующая художественным отделением МАОУДОД «Троицкая детская школа искусств имени М.И. Глинки».

4. Подкорытова Светлана Анатольевна - преподаватель МАОУДОД «Троицкая детская школа искусств имени М.И. Глинки»

5. Бережная Дина Ильдановна - преподаватель МАОУДОД «Троицкая детская школа искусств имени М.И. Глинки»

**Начало:** 16.00

### Сведения о преподавателе:

**Селезнева Лидия Анатольевна** – преподаватель композиции художественного отделения, первая квалификационная категория по должности «преподаватель» с 29.11.2016г., образование высшее, Московский государственный заочный педагогический институт, 1990 году, специальность изобразительное искусство и черчение, квалификация учитель изобразительного искусства и черчения; педагогический стаж – 22года.

**Дисциплина:** урок станковой композиции с элементами дизайна.

**Форма занятия:** двоянный групповой урок, продолжительностью (по учебному плану) 40 минут и 40 минут.

**Характеристика группы:** учащиеся третьего класса МАОУДОД «Троицкая детская школа искусств имени М.И. Глинки».

**Тема урока:** «Нетрадиционные виды рисования. Осенний пейзаж».

### План урока:

#### Вступительная часть:

Приветствие и объявление темы урока.

#### Основная часть:

- 1) Актуализация знаний.
- 2) Постановка учебной задачи.
- 3) Практическая работа детей.
- 4) Физкультминутка.

### Заключение:

Подведение итогов урока. Просмотр работ анализ.

### Цель урока:

Развитие познавательного интереса к искусству через освоение нетрадиционного способа рисования у детей 8 -10 лет.

### Задачи урока:

**Образовательные:** ознакомление с разнообразием техник в живописи, изобразительными средствами для передачи изображений; учить видеть прекрасное в окружающей жизни; формирование умений применять знания при решении практических творческих заданий.

**Развивающие:** развитие восприятия цвета, колористического видения, фантазии, речевой активности, познавательного интереса; расширение кругозора.

**Воспитательные:** воспитывать любовь к родной природе, окружающему миру.

### Содержание урока:

Знакомство с новым материалом. Работа над выразительностью технических приёмов рисования, формирование творческого воображения, вкуса и чувства композиции, следуя предложенному плану урока.

### Члены комиссии:

Заместитель директора по учебной и воспитательной работе МАОУДОД «Троицкая детская школа искусств им. М.И. Глинки», заслуженный работник культуры МО, г. Москва, г.о. Троицк

Малый А. В.

Заведующая художественным отделением МАОУДОД «Троицкая детская школа искусств «Троицкая детская школа искусств имени М.И. Глинки», г. Москва, г.о. Троицк.

Гусева А.В.

Преподаватель МАОУДОД, «Троицкая детская школа искусств им. М.И. Глинки» г. Москва, г.о. Троицк.

Подкорытова С.А

Преподаватель МАОУДОД, «Троицкая детская школа искусств им. М.И. Глинки» г. Москва, г.о. Троицк.

Бережная Д.И.

Директор МАОУДОД, «Троицкая детская школа искусств имени М.И. Глинки», заслуженный работник культуры МО, г. Москва, г.о. Троицк.



Моисеева И.Н.



## ПРОТОКОЛ

Проведения праздничного мастер - класса «Новогодние украшения» преподавателем МАОУДОД «Троицкая детская школа искусств им. М.И. Глинки»  
**Селезневой Л.А.**

**Дата проведения:** 26 декабря 2019 года

**Место проведения:** МАОУДОД «Троицкая детская школа искусств им. М.И. Глинки», город Москва, г.о. Троицк

### Присутствовали:

- 1.Усева Анастасия Викторовна – заведующая художественным отделением МАОУДОД «Троицкая детская школа искусств им. М.И. Глинки».
- 2.Подкорытова Светлана Анатольевна - преподаватель МАОУДОД «Троицкая детская школа искусств им. М.И. Глинки»
3. Полозова Анна Рустамовна - преподаватель МАОУДОД «Троицкая детская школа искусств им. М.И. Глинки»
- 4.Бережная Дина Ильдановна - преподаватель МАОУДОД «Троицкая ДШИ им. М.И. Глинки».
- 5.Кокуркина Вера Михайловна - преподаватель МАОУДОД «Троицкая ДШИ им. М.И. Глинки».

**Начало:** 16.00

### Сведения о преподавателе:

**Селезнева Лидия Анатольевна** – преподаватель композиции художественного отделения, первая квалификационная категория по должности «преподаватель» с 29.11.2016г., образование высшее, Московский государственный заочный педагогический институт, 1990 году, специальность изобразительное искусство и черчение, квалификация учитель изобразительного искусства и черчения; педагогический стаж – 22 года.

**Дисциплина:** композиция (с элементами дизайна).

**Форма занятия:** мастер класс, продолжительность 40 минут

**Характеристика группы:** учащиеся первого класса МАОУДОД «Троицкая детская школа искусств им. М.И. Глинки».

**Тема урока:** «Новогодние украшения. Изготовление новогодней игрушки Звезда».

### План урока:

#### Вступительная часть:

Приветствие и объявление темы урока.

#### Основная часть:

- 1)Беседа о народных праздниках и традициях.
- 2)Знакомство с заданием.
- 3)Инструктаж.
- 4)Мастер класс.

### Заключение:

Анализ работ детьми и украшение ёлки.

### Цель урока:

Расширить кругозор детей: знакомство со старинным обычаем изготовления игрушек для ёлки. Развитие творческой активности учащихся, оригинальности мышления.

### Задачи урока:

**Образовательные:** научить изготавливать игрушку из окрашенной бумаги.

**Развивающие:** развить познавательный интерес, способствовать формированию творческого воображения, развивать вкус.

**Воспитательные:** воспитывать желание участвовать в оформлении класса, ёлки.

### Содержание урока:

Знакомство с новым материалом.

Практическая работа.

Анализ работ учащимися.

Оформление класса и ёлки.

### Члены комиссии:

Заведующая художественным отделением МАОУДОД МАОУДОД «Троицкая детская школа искусств им. М.И. Глинки».



Гусева А.В.

Преподаватель МАОУДОД, «Троицкая детская школа искусств им. М.И. Глинки».



Подкорытова С.А.

Преподаватель МАОУДОД «Троицкая ДШИ им. М.И. Глинки».



Кокуркина В.М.

Преподаватель МАОУДОД «Троицкая ДШИ им. М.И. Глинки».



Бережная Д.И.

Преподаватель МАОУДОД «Троицкая ДШИ им. М.И. Глинки».



Полозова А.Р.

## ПРОТОКОЛ

проведения открытого урока преподавателем МАОУДОД «Троицкая детская школа искусств имени М.И. Глинки»  
**Селезневой Лидии Анатольевны.**

**Дата проведения:** 29 января 2020 года

**Место проведения:** МАОУДОД «Троицкая детская школа искусств имени М.И. Глинки», город Москва, г.о. Троицк

### Присутствовали:

1. Моисеева Ирина Николаевна – директор МАОУДОД «Троицкая детская школа искусств имени М.И. Глинки», заслуженный работник культуры МО, г. Москва, г.о. Троицк.
2. Малый Алексей Викторович – заместитель директора по учебной и воспитательной работе МАОУДОД «Троицкая детская школа искусств имени М.И. Глинки», заслуженный работник культуры МО, г. Москва, г.о. Троицк.
3. Гусева Анастасия Викторовна – заведующая художественным отделением МАОУДОД «Троицкая детская школа искусств имени М.И. Глинки».
4. Бережная Дина Ильдановна - преподаватель МАОУДОД «Троицкая детская школа искусств имени М.И. Глинки»
5. Кокуркина Вера Михайловна - преподаватель МАОУДОД «Троицкая детская школа искусств имени М.И. Глинки»

**Начало:** 16.00

### Сведения о преподавателе:

**Селезнева Лидия Анатольевна** – преподаватель композиции и живописи художественного отделения, первая квалификационная категория по должности «преподаватель» с 29.11.2016г., образование высшее, Московский государственный заочный педагогический институт, 1990 году, специальность изобразительное искусство и черчение, квалификация учитель изобразительного искусства и черчения; педагогический стаж – 22 года.

**Дисциплина:** урок живописи.

**Форма занятия:** двоянный групповой урок, продолжительностью (по учебному плану) 40 минут и 40 минут.

**Характеристика группы:** учащиеся третьего класса МАОУДОД «Троицкая детская школа искусств имени М.И. Глинки».

**Тема урока:** «Знакомство с творчеством Ван Гога, изучение техники написания картин, работа над фактурами».

### План урока:

#### Вступительная часть:

Приветствие и объявление темы урока.

#### Основная часть:

- 1) Показ компьютерной презентации с последующим рассказом.
- 2) Изучение техники написания картин.
- 3) Самостоятельная работа детей.

### Заключение:

Подведение итогов урока. Просмотр работ анализ.

### Цель урока:

Формировать умение изображать различные виды фактур, используя технику Ван Гога, развитие эстетического вкуса на примере художественных произведений.

### Задачи урока:

**Образовательные:** познакомить учащихся с разными видами мазков, при рисовании гуашью.

**Развивающие:** развить познавательный интерес, способствовать формированию творческого воображения, развивать вкус и чувство композиции.

**Воспитательные:** воспитание интереса к творчеству Ван Гога.

### Содержание урока:

Знакомство с новым материалом. Работа над выразительностью технических приёмов рисования, формирование творческого воображения, вкуса и чувство композиции, следуя предложенному плану урока.

### Члены комиссии:

Заместитель директора по учебной и воспитательной работе МАОУДОД «Троицкая детская школа искусств им. М.И. Глинки», заслуженный работник культуры МО, г. Москва, г.о. Троицк

Малый А. В.

Заведующая художественным отделением МАОУДОД «Троицкая детская школа искусств «Троицкая детская школа искусств имени М.И. Глинки», г. Москва, г.о. Троицк.

Гусева А.В.

Преподаватель МАОУДОД, «Троицкая детская школа искусств им. М.И. Глинки» г. Москва, г.о. Троицк.

Бережная Д.И.

Преподаватель МАОУДОД, «Троицкая детская школа искусств им. М.И. Глинки» г. Москва, г.о. Троицк.

Кокуркина В.М..

Директор МАОУДОД, «Троицкая детская школа искусств имени М.И. Глинки», заслуженный работник культуры МО, г. Москва, г.о. Троицк.



Моисеева И.Н.

## ПРОТОКОЛ

проведения открытого урока преподавателем МАОУДОД «Троицкая детская школа искусств имени М.И. Глинки»

**Селезневой Лидии Анатольевны.**

**Дата проведения:** 5 февраля 2020 года

**Место проведения:** МАОУДОД «Троицкая детская школа искусств имени М.И. Глинки», город Москва, г.о. Троицк

### Присутствовали:

1. Моисеева Ирина Николаевна – директор МАОУДОД «Троицкая детская школа искусств имени М.И. Глинки», заслуженный работник культуры МО, г. Москва, г.о. Троицк.
2. Малый Алексей Викторович – заместитель директора по учебной и воспитательной работе МАОУДОД «Троицкая детская школа искусств имени М.И. Глинки», заслуженный работник культуры МО, г. Москва, г.о. Троицк.
3. Гусева Анастасия Викторовна – заведующая художественным отделением МАОУДОД «Троицкая детская школа искусств имени М.И. Глинки».
4. Кокуркина Вера Михайловна – преподаватель МАОУДОД «Троицкая детская школа искусств имени М.И. Глинки»
5. Березная Дина Ильдановна – преподаватель МАОУДОД «Троицкая детская школа искусств имени М.И. Глинки»

**Начало:** 16.00

### Сведения о преподавателе:

**Селезнева Лидия Анатольевна** – преподаватель композиции художественного отделения, первая квалификационная категория по должности «преподаватель» с 29.11.2016г., образование высшее, Московский государственный заочный педагогический институт, 1990 году, специальность изобразительное искусство и черчение, квалификация учителя изобразительного искусства и черчения; педагогический стаж – 22 года.  
**Дисциплина:** урок станковой композиции.

**Форма занятия:** двоянный групповой урок, продолжительностью (по учебному плану) 40 минут и 40 минут.

**Характеристика группы:** учащиеся третьего класса МАОУДОД «Троицкая детская школа искусств имени М.И. Глинки».

**Тема урока:** «Пишем пейзажи по мотивам картин Ван Гога».

### План урока:

#### Вступительная часть:

Приветствие и объявление темы урока.

#### Основная часть:

1) Повторение пройденного на прошлом уроке.

2) Изучение нового материала.

3) Актуализация знаний.

4) Практическая работа.

5) Физкультминутка

### Заключение:

Подведение итогов урока. Просмотр работ анализ.

### Цель урока:

Формирование умения использовать приёмы, средства композиции, развитие эстетического вкуса на примере художественных произведений, построенных с учётом композиционных законов.

### Задачи урока:

**Образовательные:** учить детей использовать полученные знания, различные технические приёмы рисования гуашью.

**Развивающие:** развить познавательный интерес, способствовать формированию творческого воображения, развивать вкус и чувство композиции.

**Воспитательные:** воспитание интереса к творчеству Ван Гога.

### Содержание урока:

Повторение материала. Изучение натуры. Работа над выразительностью технических приёмов рисования, формирование творческого воображения, вкуса и чувство композиции, следуя предложенному плану урока.

### Члены комиссии:


Заместитель директора по учебной и воспитательной работе МАОУДОД, «Троицкая детская школа искусств им. М.И. Глинки», заслуженный работник культуры МО, г. Москва, г.о. Троицк

 Малый А. В.


Заведующая художественным отделением МАОУДОД «Троицкая детская школа искусств «Троицкая детская школа искусств имени М.И. Глинки», г. Москва, г.о. Троицк.

 Гусева А.В.

Преподаватель МАОУДОД, «Троицкая детская школа искусств им. М.И. Глинки» г. Москва, г.о. Троицк.

 Кокуркина В.М.

Преподаватель МАОУДОД, «Троицкая детская школа искусств им. М.И. Глинки» г. Москва, г.о. Троицк.

 Березная Д.И.

Директор МАОУДОД, «Троицкая детская школа искусств имени М.И. Глинки», заслуженный работник культуры МО, г. Москва, г.о. Троицк.



## ПРОТОКОЛ

Проведения мастер - класса «Рисуем мамин портрет» преподавателем  
МАОУДОД «Троицкая детская школа искусств  
им. М.И. Глинки»  
Селезневой Л.А.

**Дата проведения:** 4 марта 2020 года

**Место проведения:** МАОУДОД «Троицкая детская школа искусств им. М.И. Глинки», город Москва, г.о. Троицк

### Присутствовали:

1. Гусева Анастасия Викторовна – заведующая художественным отделением МАОУДОД «Троицкая детская школа искусств им. М.И. Глинки».
2. Подкорытова Светлана Анатольевна - преподаватель МАОУДОД «Троицкая детская школа искусств им. М.И. Глинки»
3. Полозова Анна Рустамовна - преподаватель МАОУДОД «Троицкая детская школа искусств им. М.И. Глинки»
4. Бережная Дина Ильдановна - преподаватель МАОУДОД «Троицкая ДШИ им. М.И. Глинки».
- 5). Кокуркина Вера Михайловна - преподаватель МАОУДОД «Троицкая ДШИ им. М.И. Глинки».

**Начало:** 16.00

### Сведения о преподавателе:

**Селезнева Лидия Анатольевна** – преподаватель композиции художественного отделения, первая квалификационная категория по должности «преподаватель» с 29.11.2016г. образование высшее, Московский государственный заочный педагогический институт, 1990 году, специальность изобразительное искусство и черчение, квалификация учитель изобразительного искусства и черчения; педагогический стаж – 22 года.

**Дисциплина:** композиция (с использованием мультимедийных пособий).

**Форма занятия:** мастер - класс, продолжительность 40 минут

**Характеристика группы:** учащиеся подготовительного класса МАОУДОД «Троицкая детская школа искусств им. М.И. Глинки».

**Тема урока:** «Рисуем мамин портрет. Изготовление подарка».

### План урока:

#### Вступительная часть:

Приветствие и объявление темы урока.

#### Основная часть:

- 1)Беседа о наших праздниках и традициях.
- 2)Знакомство с заданием.
- 3)Инструктаж.
- 4)Мастер класс.

#### Заключение:

Анализ работ детьми, мини – выставка портретов мам.

### Цель урока:

Расширить кругозор детей: знакомство с картинами старых мастеров.  
Развитие творческой активности учащихся, оригинальности мышления.  
Повторить строение лица.

### Задачи урока:

- Образовательные:** научить изображать лицо, используя только гуашь.
- Развивающие:** развить познавательный интерес, способствовать формированию творческого воображения, развивать вкус.
- Воспитательные:** воспитывать любовь, уважение, благодарность к матери, желание сделать ей приятное.

### Содержание урока:

- Знакомство с новым материалом.
- Практическая работа.
- Анализ работ учащимися.
- Оформление мини - выставки.

### Члены комиссии:


Заведующая художественным отделением МАОУДОД  
МАОУДОД «Троицкая детская школа искусств им. М.И. Глинки».

Преподаватель МАОУДОД,  
«Троицкая детская школа искусств  
им. М.И. Глинки».

Преподаватель МАОУДОД  
«Троицкая ДШИ им. М.И. Глинки».

Преподаватель МАОУДОД  
«Троицкая ДШИ им. М.И. Глинки».

Преподаватель МАОУДОД  
«Троицкая ДШИ им. М.И. Глинки».

  
Гусева А.В.

  
Подкорытова С.А.

  
Полозова А.Р..

  
Кокуркина В.М.

  
Бережная Д.И.



## ПРОТОКОЛ

проведения открытого урока преподавателем МАОУДОД «Троицкая детская школа искусств имени М.И. Глинки»  
**Селезневой Лидии Анатольевны.**

**Дата проведения:** 11 марта 2020 года

**Место проведения:** МАОУДОД «Троицкая детская школа искусств имени М.И. Глинки», город Москва, г.о. Троицк

**Присутствовали:**

1. Моисеева Ирина Николаевна – директор МАОУДОД «Троицкая детская школа искусств имени М.И. Глинки», заслуженный работник культуры МО, г. Москва, г.о. Троицк.

2. Малый Алексей Викторович – заместитель директора по учебной и воспитательной работе МАОУДОД «Троицкая детская школа искусств имени М.И. Глинки», заслуженный работник культуры МО, г. Москва, г.о. Троицк.

3. Гусева Анастасия Викторовна – заведующая художественным отделением МАОУДОД «Троицкая детская школа искусств имени М.И. Глинки».

4. Подкорытова Светлана Анатольевна - преподаватель МАОУДОД «Троицкая детская школа искусств имени М.И. Глинки»

5. Бережная Дина Ильдановна - преподаватель МАОУДОД «Троицкая детская школа искусств имени М.И. Глинки»

**Начало:** 16.00

**Сведения о преподавателе:**

**Селезнева Лидия Анатольевна** – преподаватель композиции художественного отделения, первая квалификационная категория по должности «преподаватель» с 29.11.2016г., образование высшее, Московский государственный заочный педагогический институт, 1990 году, специальность «Изобразительное искусство и черчение, квалификация учитель изобразительного искусства и черчения; педагогический стаж – 22 года.

**Дисциплина:** урок станковой живописи.

**Форма занятия:** двоянный групповой урок, продолжительностью (по учебному плану) 40 минут и 40 минут.

**Характеристика группы:** учащиеся подготовительного класса МАОУДОД «Троицкая детская школа искусств имени М.И. Глинки».

**Тема урока:** « Развитие творческих способностей детей на уроках ИЗО в подготовительном классе ДШИ. Изображаем цветы».

**План урока:**

**Вступительная часть:**

Приветствие и объявление темы урока.

**Основная часть:**

- 1) Показ компьютерной презентации с последующим объяснением.
- 2) Дается пример изображения некоторых цветов.
- 3) Самостоятельная работа детей.

**Заключение:**

Подведение итогов урока. Просмотр работ анализ.

**Цель урока:**

Формирование умения использовать приёмы, средства композиции, развитие эстетического вкуса на примере художественных произведений, построенных с учётом композиционных законов.

**Задачи урока:**

**Образовательные:** познакомить учащихся с разными видами графического дизайна, полиграфическими изданиями; познакомить с основными элементами книги.

**Развивающие:** развить познавательный интерес, способствовать формированию творческого воображения, развивать вкус и чувство композиции.

**Воспитательные:** воспитание познавательного интереса к искусству дизайна.

**Содержание урока:**

Знакомство с новым материалом. Работа над выразительностью технических приёмов рисования, формирование творческого воображения, вкуса и чувство композиции, следуя предложенному плану урока.

**Члены комиссии:**

Заместитель директора по учебной и воспитательной работе МАОУДОД, «Троицкая детская школа искусств им. М.И. Глинки», заслуженный работник культуры МО, г. Москва, г.о. Троицк

Малый А. В.

Заведующая художественным отделением МАОУДОД «Троицкая детская школа искусств «Троицкая детская школа искусств имени М.И. Глинки», г. Москва, г.о. Троицк.

Гусева А.В.

Преподаватель МАОУДОД, «Троицкая детская школа искусств им. М.И. Глинки» г. Москва, г.о. Троицк.

Подкорытова С.А.

Преподаватель МАОУДОД, «Троицкая детская школа искусств им. М.И. Глинки» г. Москва, г.о. Троицк.

Бережная Д.И.

Директор МАОУДОД, «Троицкая детская школа искусств имени М.И. Глинки», заслуженный работник культуры МО, г. Москва, г.о. Троицк.



Моисеева И.Н.